

Patellaluksasjon

Patella er det latinske ordet for kneskål, og luksasjon betyr forskyvning eller ute av ledd.

Patellaluksasjon er et resultat av feilutvikling av bakbeinet. På et normalt og friskt kne skal kneskålen ligge godt plassert i bengropen nederst på lårbenet. På en hund med patella luksasjon (grad 1, 2, 3 eller 4) kan man forskyve kneskålen ut av bengropen.

Grad 1: Patella ligger på plass i bengropen men lar seg luksere på utstrakt bein. Patella faller tilbake på riktig plass igjen med en gang den ikke fikseres. Gode prognoser ved operasjon.

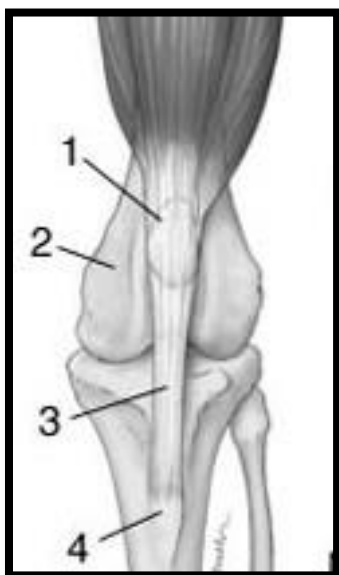
Grad 2: Patella ligger vanligvis normalt, men lukserer lett og faller ikke tilbake på plass. Den forblir luksert til den legges tilbake i bengropen manuelt eller at leddet strekkes. Gode prognoser ved operasjon.

Grad 3: Patella er permanent luksert. Den kan legges tilbake på plass på strukket ben, men lukserer igjen ved bøyning. Gode prognoser ved operasjon.

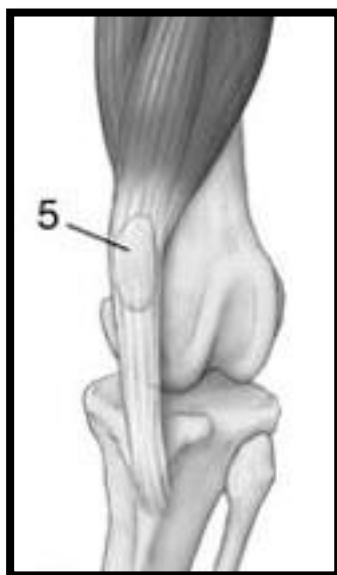
Grad 4: Patella er permanent luksert og lar seg ikke legge på plass. Avlivning anbefales ofte.

Patellaluksasjon er et resultat av feilutvikling av bakbeinet. Symptomene kan variere fra tilnærmet ingen halting til at hunden ikke kan belaste bakbeinet i det hele tatt.

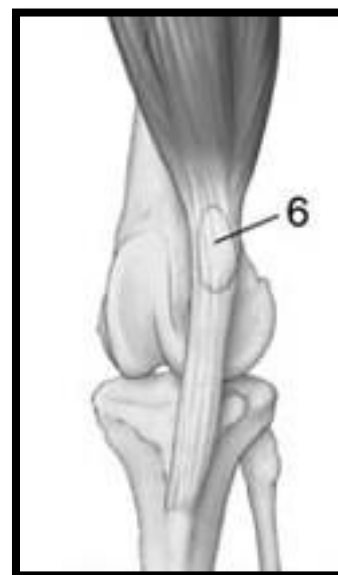
Patella i normal posisjon.



Patella i medial posisjon.



Patella i lateral posisjon.



1: Patella, 2: Lårbenet, 3: Leddbåndet, 4: Leddbåndets feste til leggbenet, 5: Medial luksasjon, 6: Lateral luksasjon.